


TIL SYGHEUSET CA. 1900

For 100 år siden var ambulancen anderledes end i dag. Når nogen blev syge, kunne de ikke altid selv komme afsted. Ambulanceføreren kørte de syge til sygehuset, så de kunne få hjælp.



✂️ OPGAVE

Klip figuren og tøjet ud. Klip også ambulancen og båren med. Vis, hvordan en syg person bliver kørt til sygehuset.

TÆNK OVER ...

- Hvad sker der, før man kommer til sygehuset?
- Hvem hjælper med at få den syge afsted?
- Hvorfor er det vigtigt at kunne blive kørt?



HJÆLP PÅ VEJEN

Når man bliver syg, er det vigtigt at kunne komme til sygehuset. Ambulanceføreren hjalp med at køre de syge, så de kunne få den hjælp, de havde brug for.



VEJLE SYGGEHUS CA. 1900

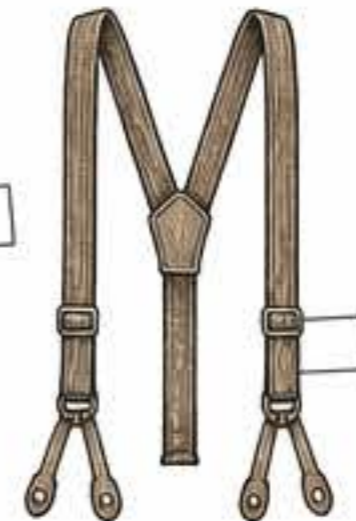
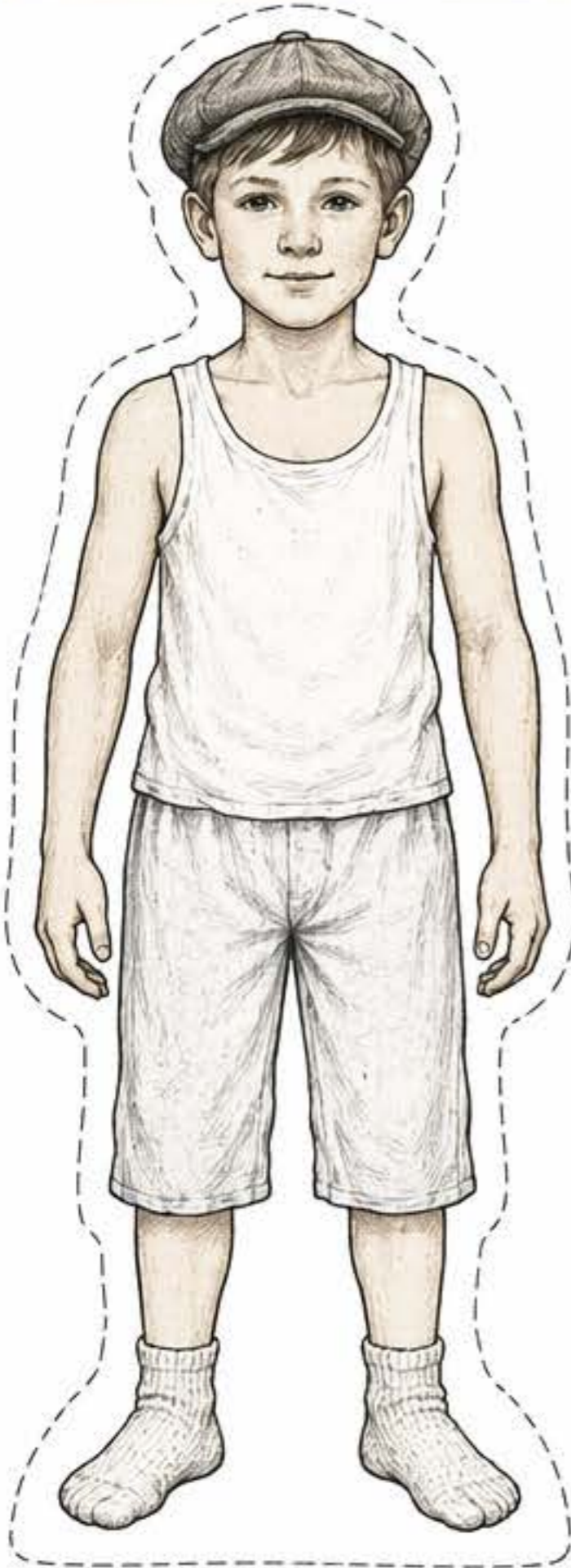


KLIP UD ... Klip figuren og tøjet ud. Bøj flapperne bagud. Sæt tøjet fast på figuren. Skift tøj, leg og fortæl historier fra fortiden.

DRENG I BOMULDSSPINDERIET

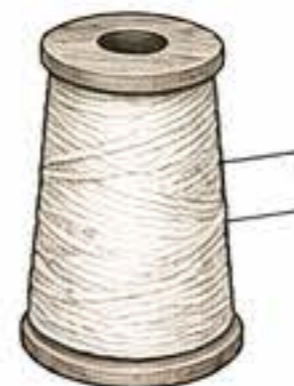
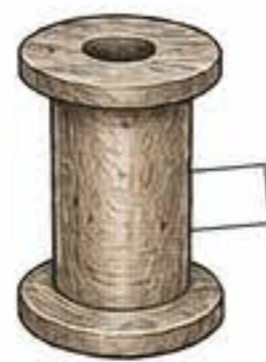


Klæd figuren på som en dreng, der arbejder i bomuldsspinderiet i Spinderigade, Vejle omkring 1900.

SPINDERIGADE – VEJLE
CA. 1900




VIDSTE DU?

I Vejle arbejdede mange voksne og børn på fabrikker som Hess. Her blev bomuld lavet om til garn, som kunne bruges til tøj og tekstiler.



DRENGENS OPGAVER

- Hente bomuld til maskinerne
- Flytte spoler med garn
- Holde orden på gulvet
- Hjælpe de voksne
- Løbe med små opgaver




FRA BOMULD TIL GARN



1. Bomuld



2. Bomuld samles



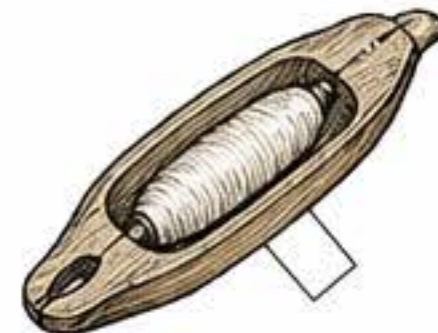

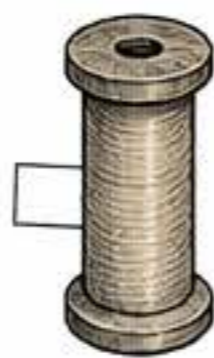
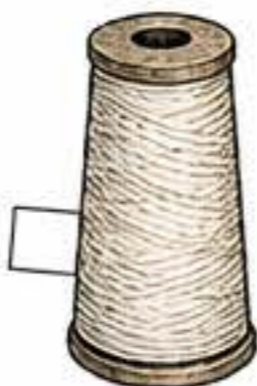
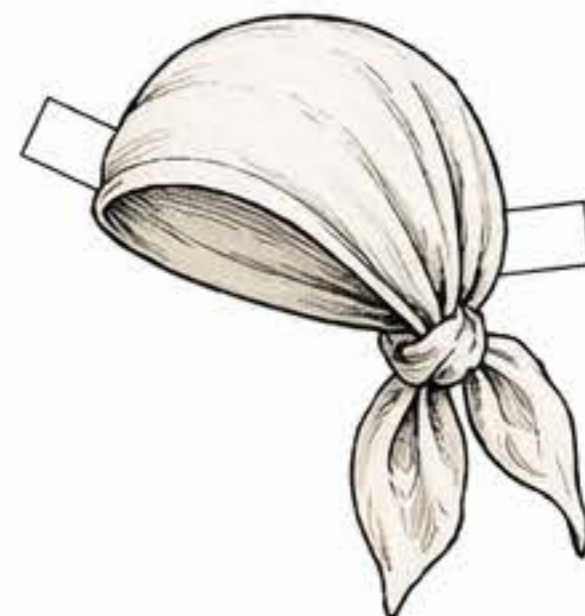
3. Bliver spundet til tråd



4. Garn på spole

KVINDE I BOMULDSSPINDERIET

Klæd figuren på som en kvinde,
der arbejder i bomuldsspinderiet
i Spinderigade, Vejle
omkring 1900.



✂️ KLIP UD

Klip figuren og tøjet ud.

Bøj flapperne bagud.

Sæt tøjet fast på figuren.

Skift, leg og fortæl historier
fra fortiden.


VIDSTE DU?

I Vejle arbejdede mange voksne og børn på fabrikker som Hess. Her blev bomuld lavet om til garn, som kunne bruges til tøj og tekstiler.

Arbejdet var hårdt og støvet, og maskinerne gik hurtigt. Mange kvinder arbejdede lange dage i spinderierne i Spinderigade.



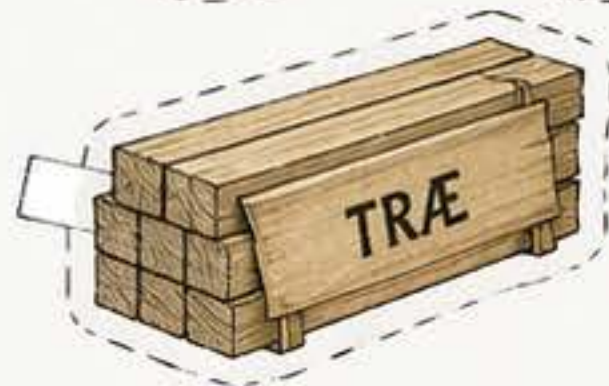
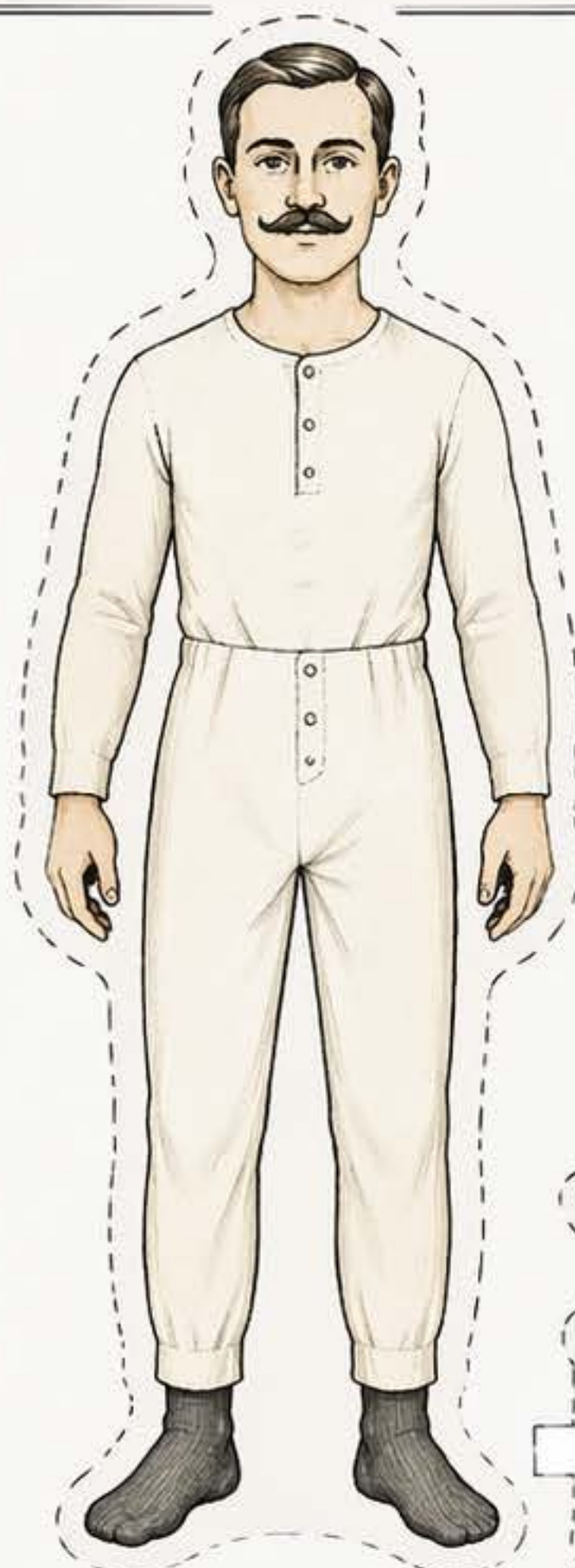
SPINDERIGADE – VEJLE CA. 1900



KØBMAND JOHAN ANDERSEN

VEJLE CA. 1900

Klæd figuren på som
købmand Johan Andersen,
der havde sin forretning
på Dæmningen i Vejle.



✂️ OPGAVER

Klip figuren og tøjet ud.

Klæd købmanden på.

Se på tingene i butikken –
hvad mon man kunne
købe hos købmanden?

TÆNK OVER ...

- Hvilke varer kommer fra Hess Fabrikkerne?
- Hvilke varer kommer fra Bomuldsspinderierne?
- Hvorfor var købmanden vigtig for folk i Vejle?
- Hvad ville der mangle, hvis der ikke var nogen, der solgte varerne?



SÅDAN HÆNGER DET SAMMEN

På Hess og på spinderiet
blev der lavet varer.

Hos købmanden kunne man
købe dem.

Købmanden sørgede for, at det,
andre lavede, kom videre til dem,
der skulle bruge det.



JOHAN ANDERSENS FORRETNING

Dæmningen i Vejle ca. 1915



KLIP UD – Klip langs de stiplede linjer.

Bøj flapperne bagud, så tøjet kan sættes fast på figuren.

SMEDELÆRLING

Klæd figuren på som
en lærling i en smedje
fra gamle dage
ca. 1900



KLIP UD

- Klip figuren og tøjet ud.
- Bøj flapperne bagud.
- Sæt tøjet fast på figuren.
- Skift, leg og fortæl historier fra fortiden.

LÆRLINGENS OPGAVER

- Hente kul til essen
- Fylde vand i spanden
- Holde orden og feje gulvet
- Hjælpe smeden
- Øve sig og lære håndværket



VOKSEN SMED

Klæd figuren på som
en smed fra gamle dage
ca. 1900



✂️ KLIP UD

Klip figuren og tøjet ud.
Bøj flapperne bagud.
Sæt tøjet fast på figuren.
Skift, leg og fortæl historier fra fortiden.

VIDSTE DU?

En smed arbejdede ofte 10-12 timer om dagen.
Arbejdet var hårdt, varmt og støvet.
Smeden lavede alt fra hestesko og værktøj
til redskaber og maskindele.

